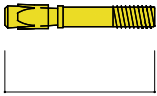
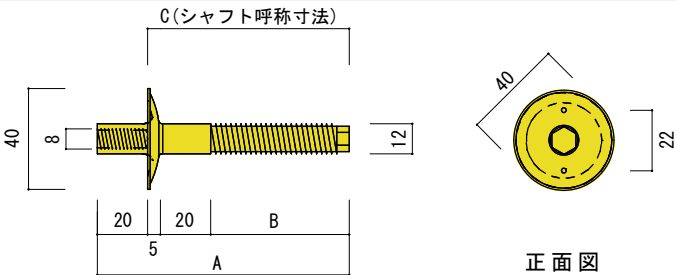
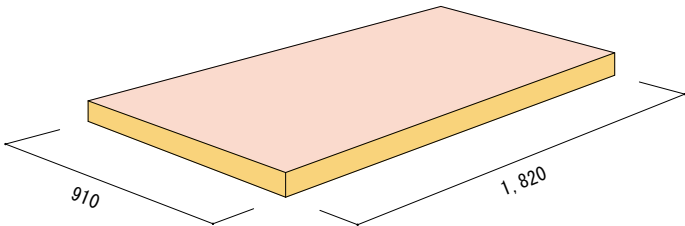
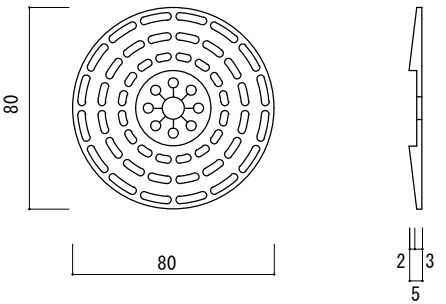

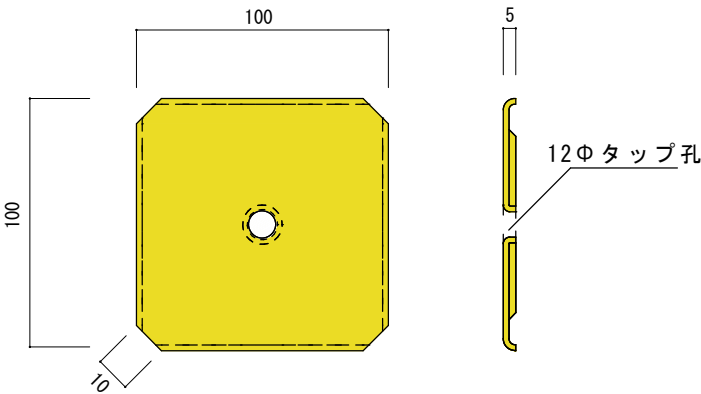
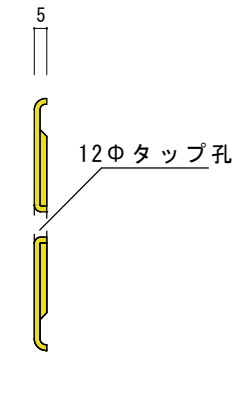
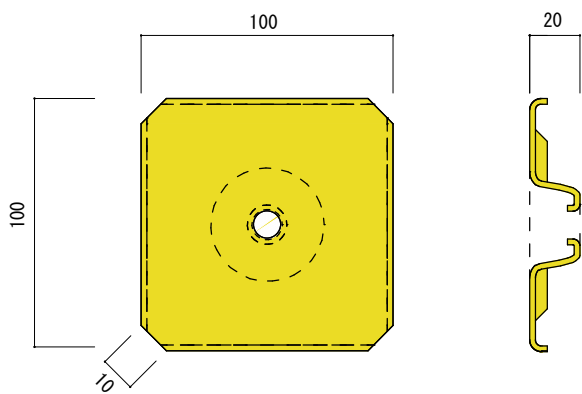

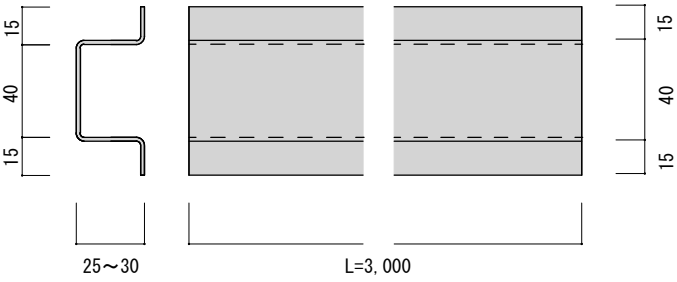
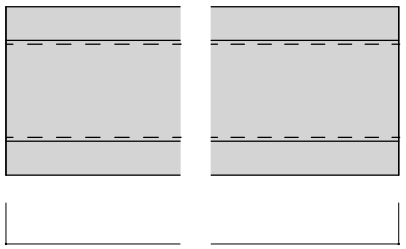
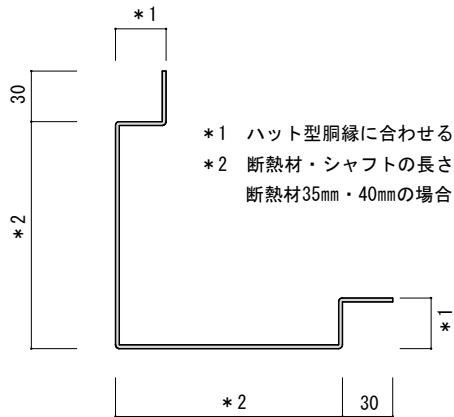
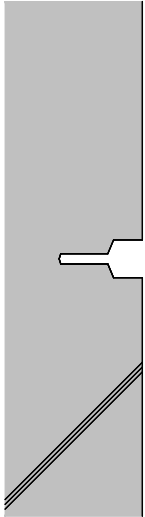
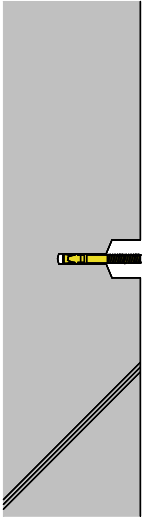
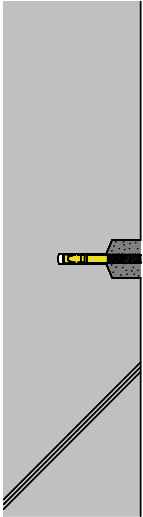
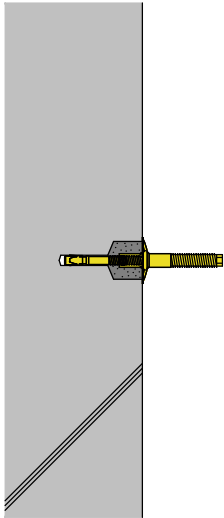
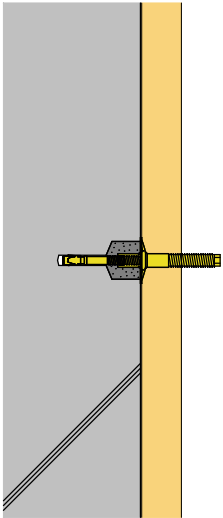
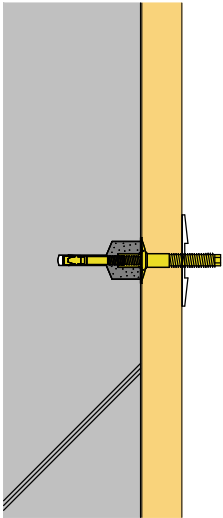
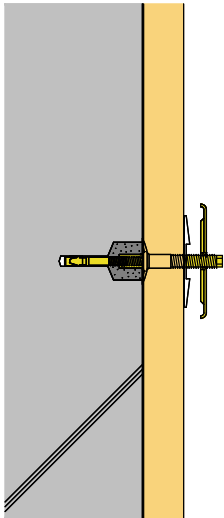
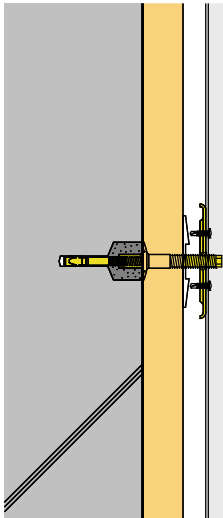
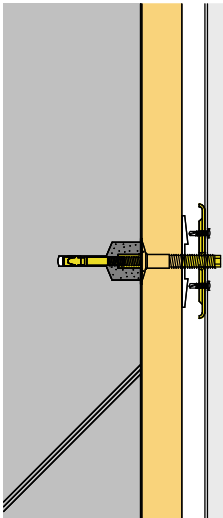


# 「WK-NoiM システム」① 主要部材リスト

<p>トルクアンカー 材質：電気亜鉛メッキ</p>  <p>M8 全長L=60、70mm</p>	<p>Noimシャフト 材質：電気亜鉛メッキ</p>  <p>側面図</p> <table border="1" data-bbox="1141 504 1532 627"> <thead> <tr> <th>A</th> <th>B</th> <th>C</th> <th>断熱材適合厚み</th> </tr> </thead> <tbody> <tr> <td>70</td> <td>30</td> <td>50</td> <td>t 20~25</td> </tr> <tr> <td>90</td> <td>45</td> <td>70</td> <td>t 30~40</td> </tr> <tr> <td>110</td> <td>65</td> <td>90</td> <td>t 45~66</td> </tr> </tbody> </table> <p>正面図</p>	A	B	C	断熱材適合厚み	70	30	50	t 20~25	90	45	70	t 30~40	110	65	90	t 45~66
A	B	C	断熱材適合厚み														
70	30	50	t 20~25														
90	45	70	t 30~40														
110	65	90	t 45~66														
<p>断熱材：ネオマフォーム 高性能フェノールフォーム板 JIS A 9511</p> <p>熱伝導率：0.02W/mK</p>  <p>厚み t 20、25、30、35、40、45、50、66</p>	<p>プラファスディスク 材質：難燃性ポリプロピレン</p>  <p>正面図</p>  <p>断面図</p>																
<p>Noimディスク（標準品） 材質：電気亜鉛メッキ鋼板 t 2.3</p>  <p>正面図</p>  <p>断面図</p> <p>12Φタップ孔</p>	<p>Noimディスク（大） 材質：電気亜鉛メッキ鋼板 t 2.3</p>  <p>正面図</p>  <p>断面図</p>																
<p>ハット形胴縁 材質：ZAM鋼板 t 2.3</p>  <p>断面図</p>  <p>正面図</p> <p>L=3,000</p>	<p>出隅用同縁（仕上材が横張用） 材質：ZAM鋼板 t 2.3</p>  <p>*1 ハット型胴縁に合わせる *2 断熱材・シャフトの長さにより決める 断熱材35mm・40mmの場合は135mm</p>																

「WK-No i M システム」② 施工手順

		
<p>①コンクリート穴あけ</p>	<p>②トルクアンカーセット</p>	<p>③補強用樹脂モルタル充填</p>
		
<p>④Noimシャフト取付</p>	<p>⑤断熱材ネオマフォーム張り</p>	<p>⑥プラファスディスク取付</p>
		
<p>⑦Noimディスク取付(不陸調整)</p>	<p>⑧ハット型胴縁取付</p>	<p>⑨防水シート・仕上材取り付け</p>

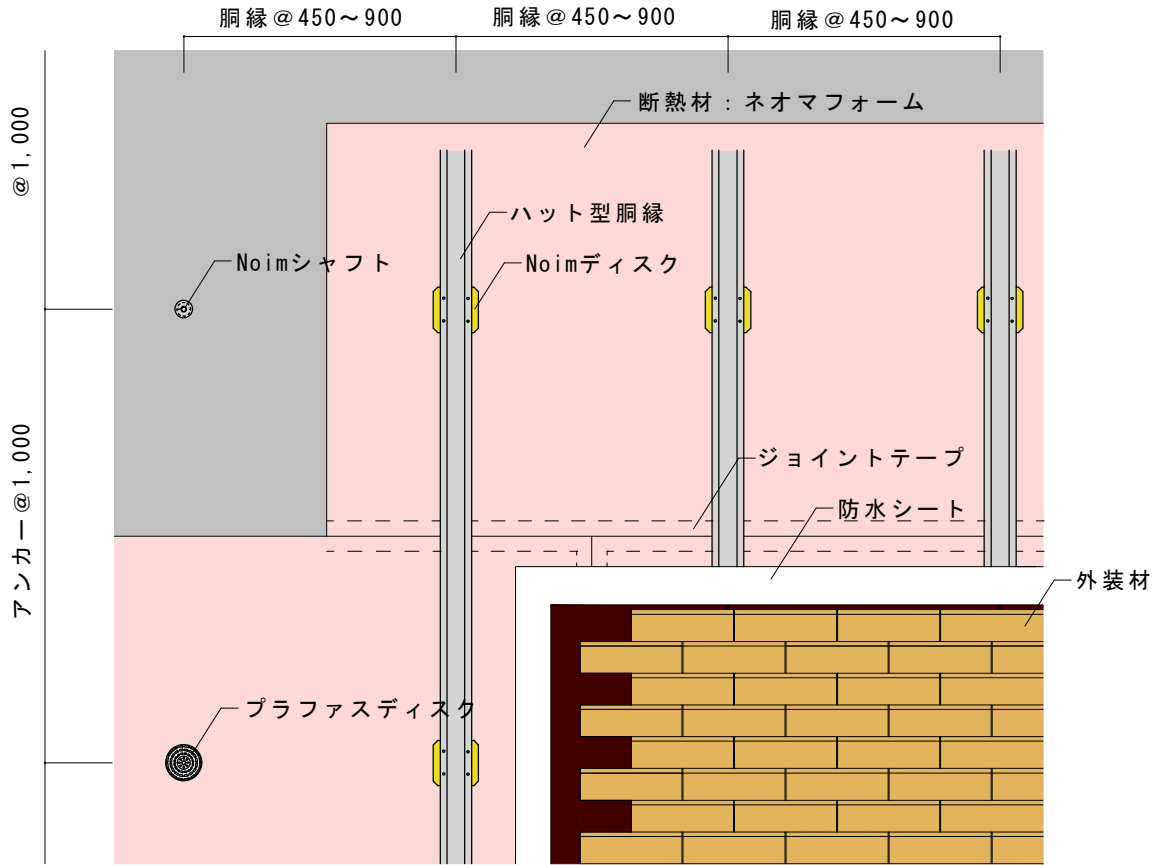
# 「WK-No i M システム」③ シャフト別不陸対応寸法

最小寸法 Noimシャフト L=50 t 20・25	最小寸法 Noimシャフト L=70 t 30・35・40	最小寸法 Noimシャフト L=90 t 45・50・66
標準寸法 Noimシャフト L=50 t 20・25	標準寸法 Noimシャフト L=70 t 30・35・40	標準寸法 Noimシャフト L=90 t 45・50・66
最大寸法 Noimシャフト L=50 t 20・25	最大寸法 Noimシャフト L=70 t 30・35・40	最大寸法 シャフト L=90 t 45・50・66

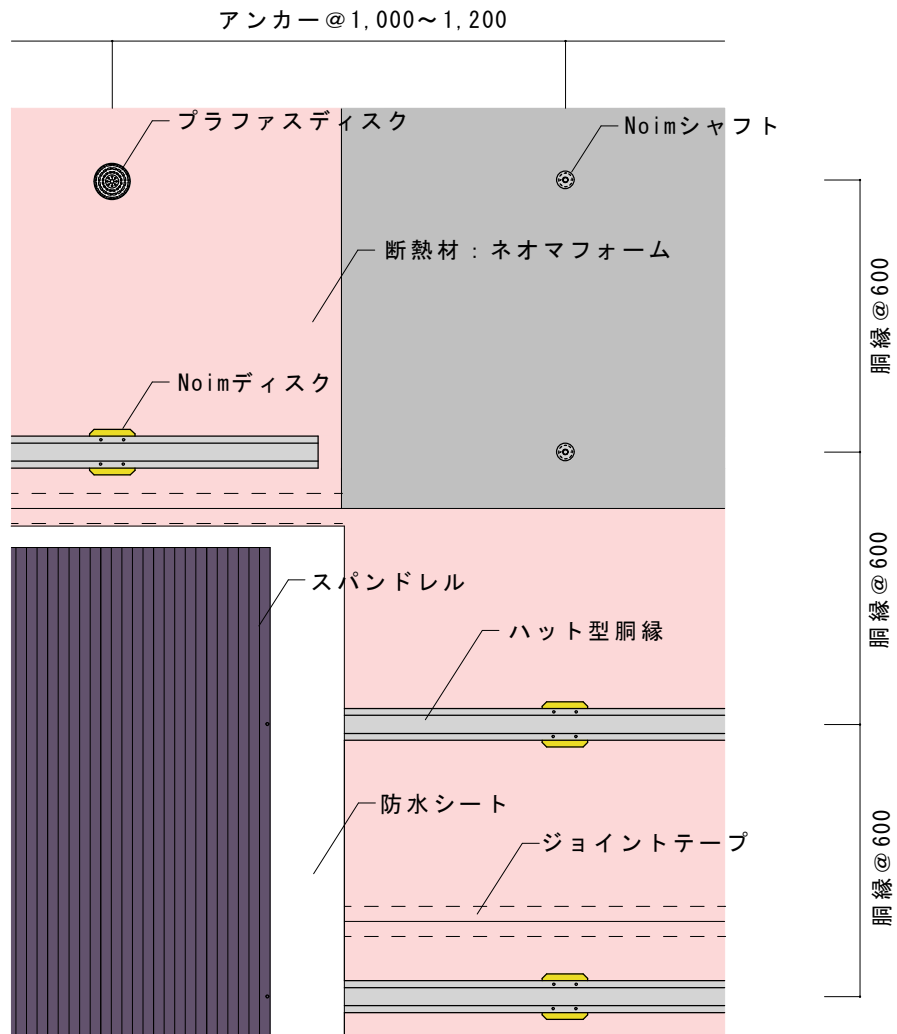
\* 最大寸法の場合、Noimディスク(大)使用

「WK-No i M システム」④ 割り図イメージ

仕上材横張り

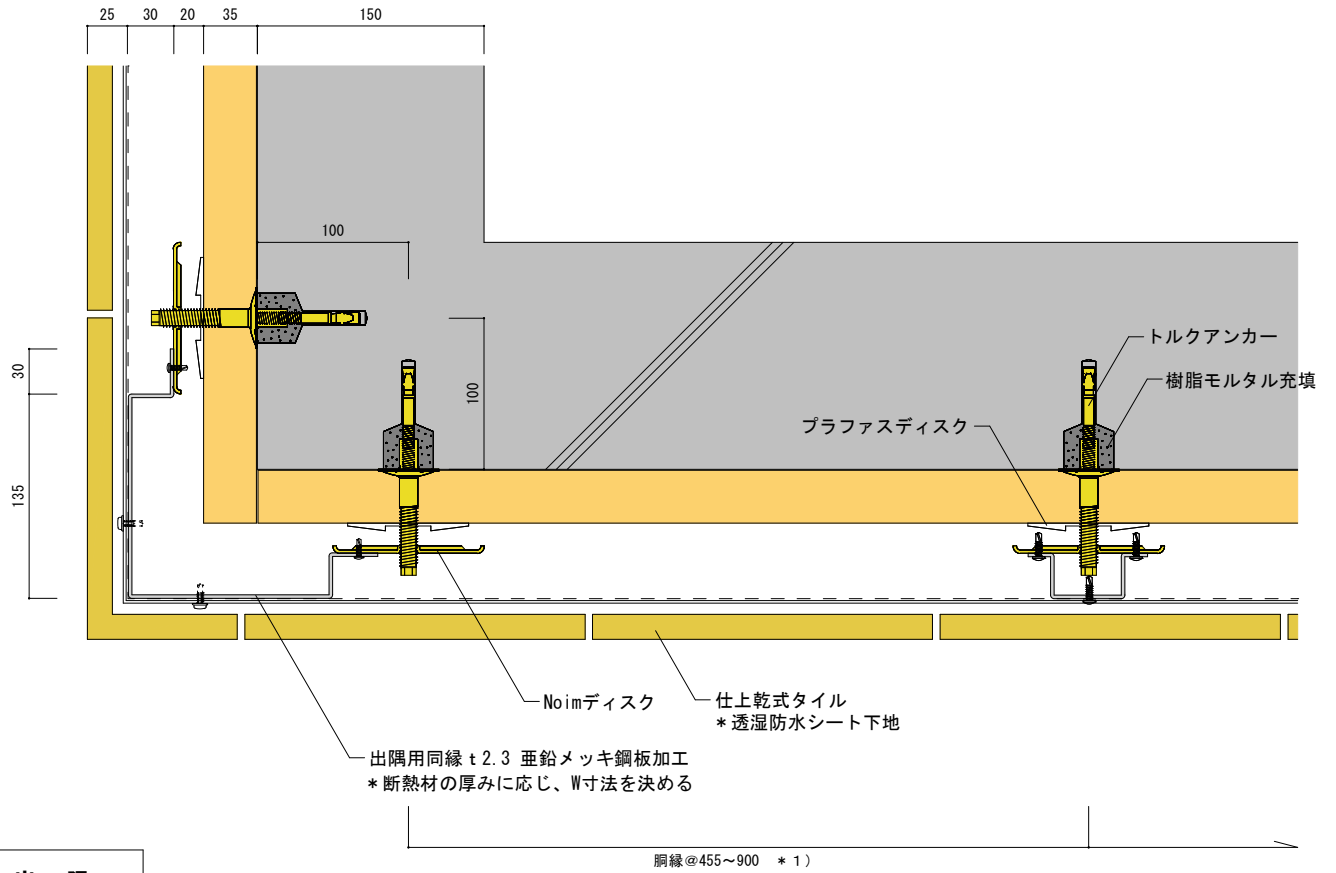


仕上材縦張り

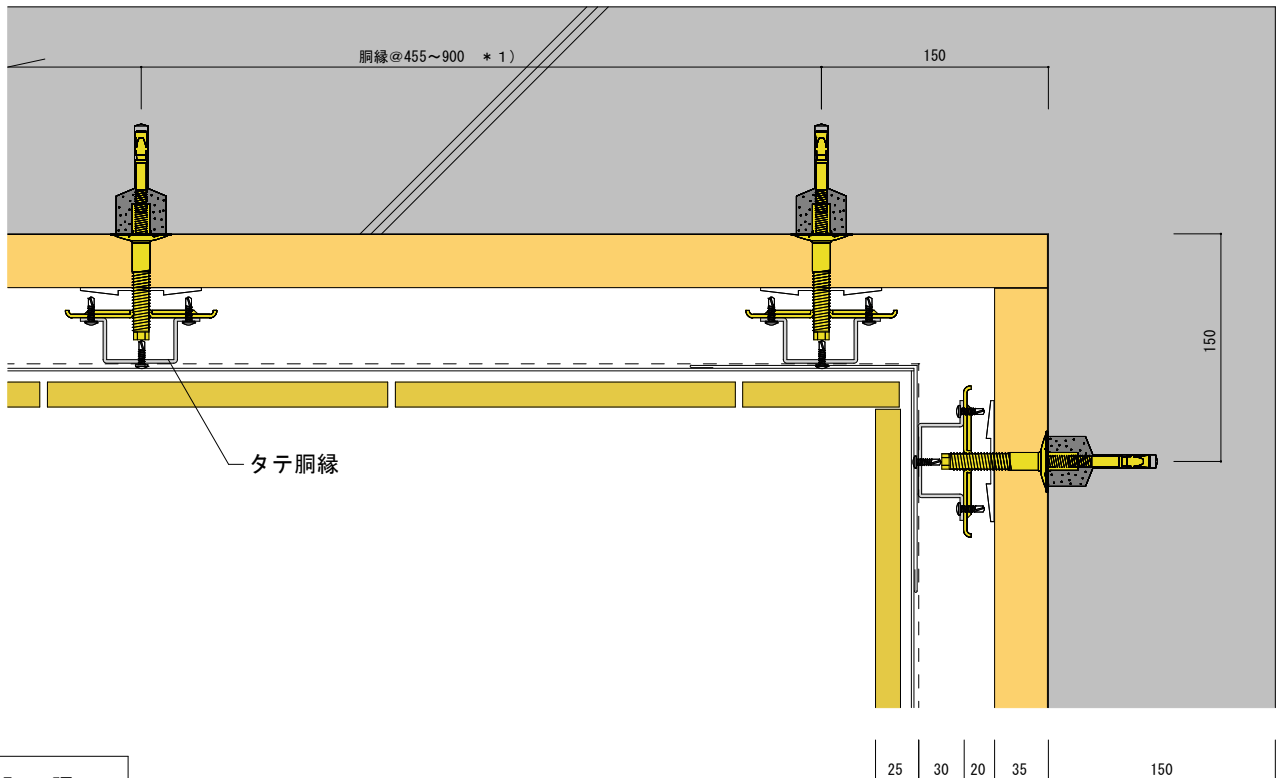


「WK-No i M システム」⑤ 出隅・入隅（仕上材 横張）

\* ハット形胴縁 H30を使用した場合

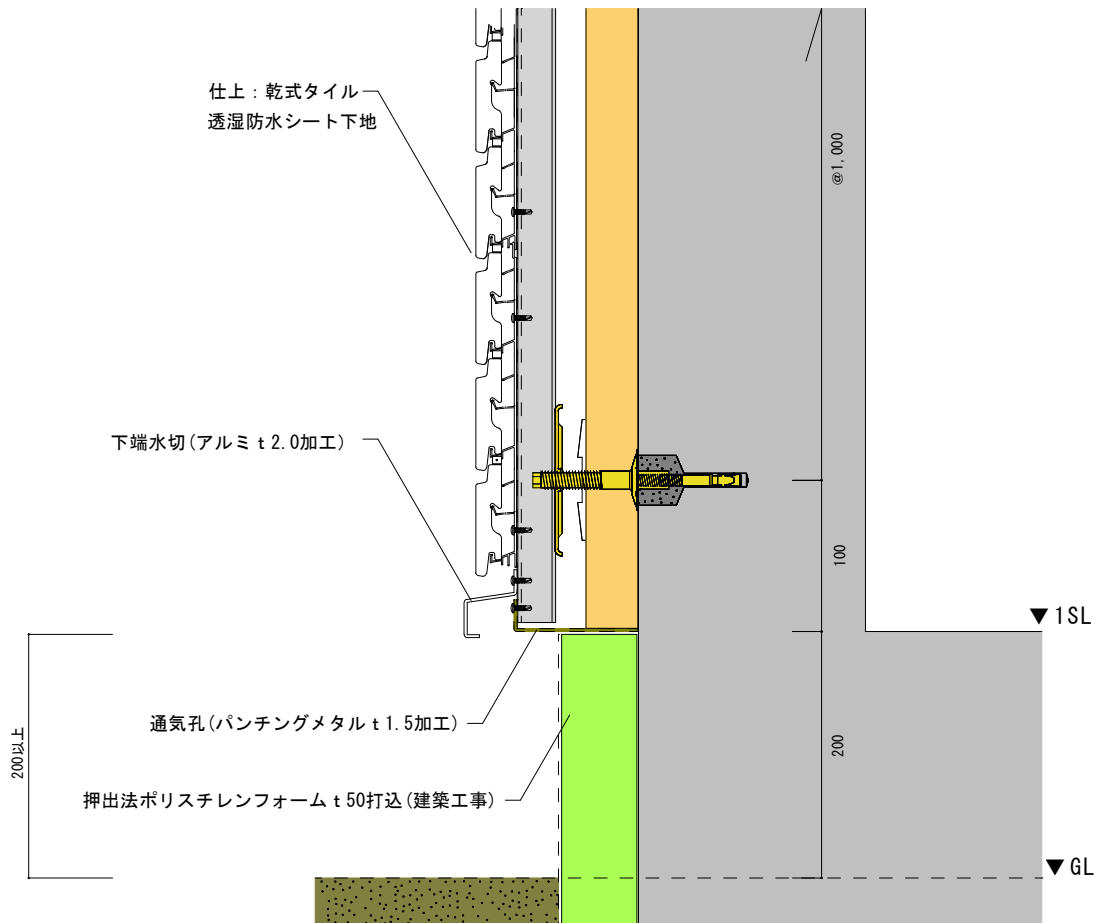
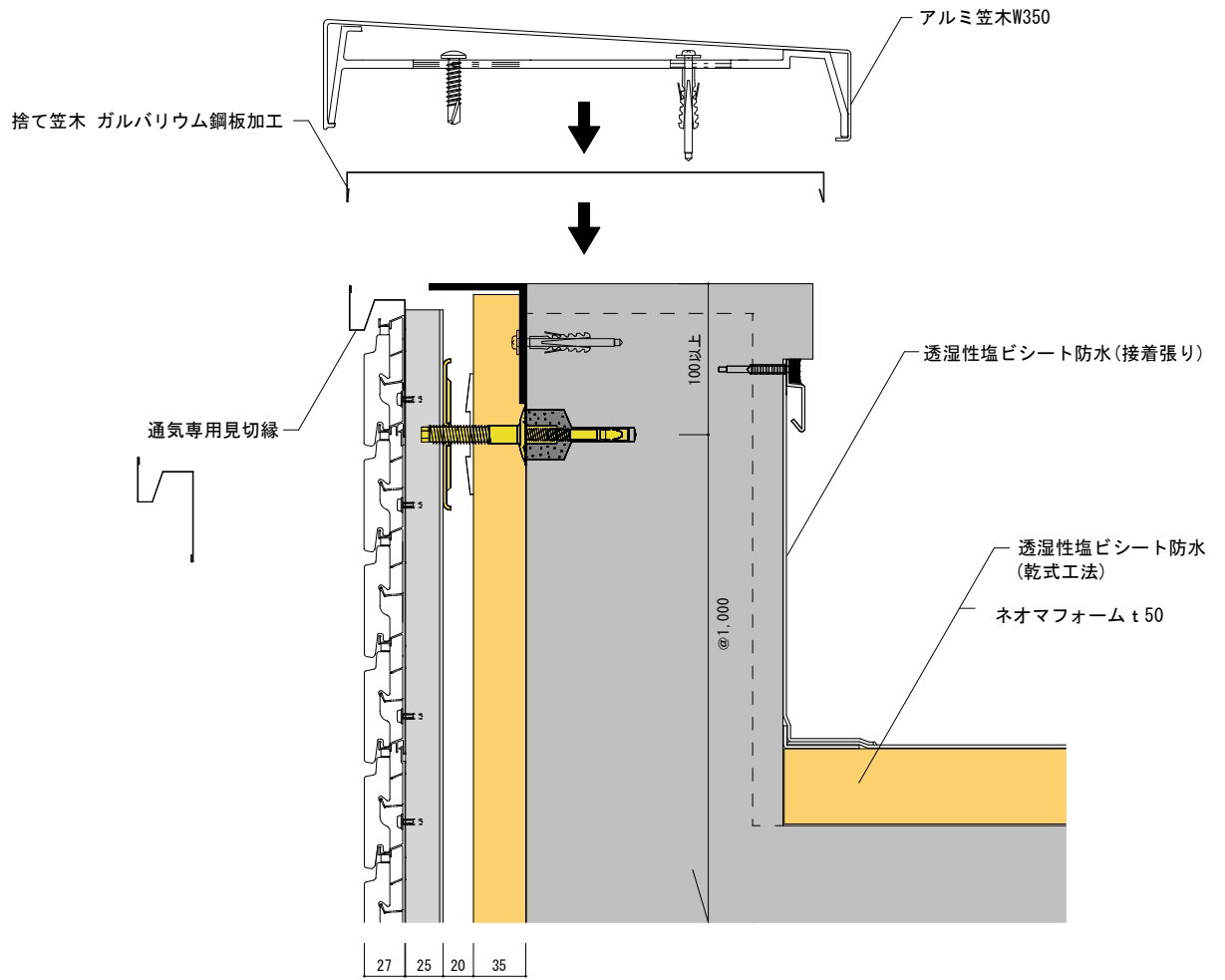


出隅

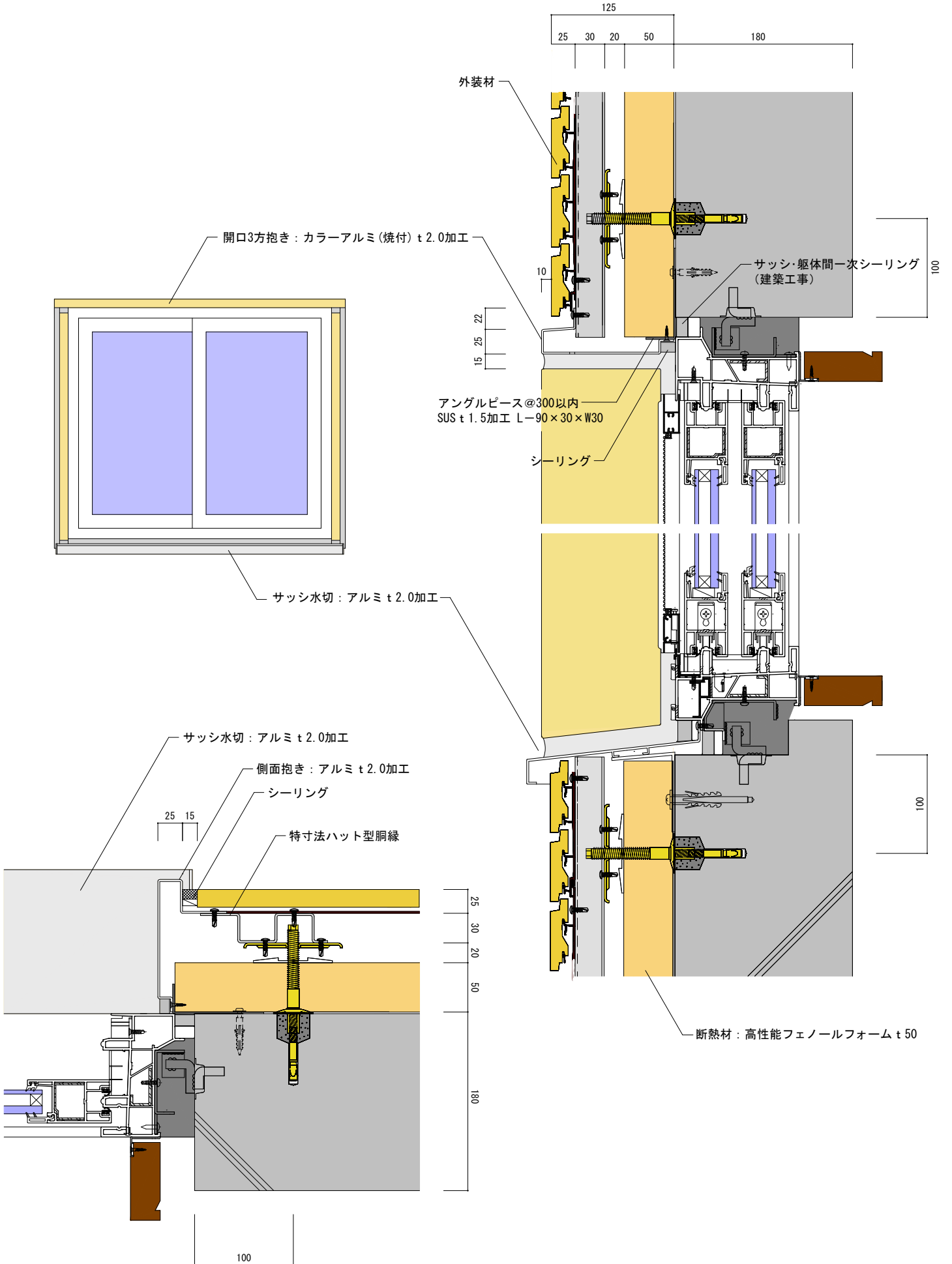


入隅

「WK-No i M システム」⑥ パラペット・基礎部（仕上材 横張）



「WK-No i M システム」⑦ 開口廻り（抱き金物方式）



「WK-No i M システム」⑧ 開口廻り（仕上材抱き方式）

